

Kochani, zachęcamy wszystkich uczniów z SP 33 i XII LO do pisania artykułów do naszej gazetki!!! Potrzebnych informacji udziela

**p. SYLWIA JAGUSZEWSKA** (nauczyciel bibliotekarz) – opiekun gazetki szkolnej.

„Echo Szkoły” - gazetka szkolna w Zespole Szkół Sportowych  
im. Sportowców Ziemi Szczecińskiej w Szczecinie

Opiekun gazetki – p. Sylwia Jaguszewska  
(n – 1 bibliotekarz)



**Echo Szkoły**  
**Nr 1 (2024/2025)**



## Co słyhać? Aktualności



Witamy serdecznie w I numerze naszej gazetki. Jak zwykle dziękujemy tym wszystkim, którzy nadsyłają do nas swoje materiały. Nieustannie zachęcam do dzielenia się swoimi pracami plastycznymi, literackimi – nadsyłajcie je do mnie w Teams – Sylwia Jaguszewska.

I pamiętajcie, nasza gazetka jest wyjątkowa – znajdziecie tu materiały zarówno młodszych, jak i starszych uczniów – czyli SP nr 33 i XII LO!

## Co słyhać w naszej bibliotece?


Kochani, nadal nieustannie zapraszamy na profil biblioteki na fb, wystarczy wpisać **Biblioteka Zespołu Szkół Sportowych w Szczecinie** – oczywiście prosimy o polubienie!

A co ciekawego odbyło się w naszej bibliotece?

Wrzesień w bibliotece szkolnej rozpoczął się jak zwykle od akcji podręcznikowej! 😊 Po uporaniu się z ogromem nowych podręczników i ćwiczeń przystąpiliśmy do „upowszechniania” czytelnictwa! 16 IX czytaliśmy razem z 1a i 1b SP „Kropkę” P. H. Reynoldsa z okazji Dnia Kropki (który przypada na 15 IX).

Dzieci wykonywały prace plastyczne inspirowane kropkami – tymi małymi i dużymi, rozmawialiśmy również dużo o pomysłowości i kreatywności!

**#DzieńKropki**





## #Podręcznikiwbibliotece



29 września obchodzimy Ogólnopolski Dzień Głośnego Czytania. To właśnie z tej okazji dzieci w świetlicy szkolnej 27 i 30 września zapoznali się z fragmentami bardzo ciekawej książki – „Supermoc książek. Poradnik upowszechniania czytania” M. Deskur.

Następna książką, którą poznały dzieci, była książka pt. „W muzeum” S. Verde i P. H. Reynolds.

Spotkanie wypełnione rozmowami o książkach zakończyło się wspólnym wykonaniem plakatu „Czytanie jest fajne”.

#OgólnopolskiDzieńGłośnegoCzytania





7 X 2024 w czytelni szkolnej odbyło się Narodowe Czytanie – czytaliśmy fragmenty „Kordiana” J. Słowackiego.

Pani Sylwia Jaguszewska opowiadała o idei Narodowego Czytania, akcji propagującej arcydzieła literatury polskiej. Pani Lena Kaczmarek wprowadziła zgromadzonych gości w klimat epoki romantyzmu, przytaczając przy okazji kilka ciekawostek związanych z „Kordianem”.

Dziękujemy wszystkim osobom czytającym fragmenty dzieła J. Słowackiego, których w skupieniu słuchały zaproszone klasy 1c i 3c LO. Dziękujemy także bardzo Pani Elwirze Sas Ilnickiej, która zachęciła naszą młodzież licealną do wykonania prac plastycznych, które towarzyszyły naszemu Narodowemu Czytaniu!

#NarodoweCzytanie

Oprac. S. Jaguszewska, L. Kaczmarek

Sylwia Jaguszewska, nauczyciel bibliotekarz







**Przeczytaj ciekawą książkę, artykuł w czasopiśmie lub obejrzyj ciekawy film**


Wtajcie! Chciałabym się z Wami podzielić moimi refleksjami nt. filmu pt. „Joker: Folie à deux”.

Połączenie dramatyzmu, powagi z wesołą, dającą nadzieję muzyką, kreuje bardzo groteskowy obraz, co według mnie jest jednym z największych atutów tego filmu.

Oprócz tego muszę pochwalić rewelacyjną grę aktorską, do której nie można mieć pretensji, a która zdecydowanie podwyższa rangę tej produkcji.

Aby nie było tak kolorowo, to chciałabym też zwrócić uwagę na słabe strony. Nie podobało mi się, że Arthur jest częstowany papierosami czy też pozwala mu się chodzić bez kajdanek, jest to trochę abstrakcyjne, z uwagi na to, że bohater znajduje się na oddziale o zaostrozonym rygorze. Podobnie Lee, która zostaje wpuszczona w odwiedzinach do izolacji - to dość nierealny widok.

Dla mnie ten film jest naprawdę dobry, mimo drobnych mankamentów. Jest pięknym domknięciem tragicznego życia Arthura Flecka, które pokazuje ciekawą granicę między spełnieniem, a niszczącym zatraceniem.



Fot. Sylwia Jaguszewska



<https://postercinema.eu/products/joker-folie-a-deux-paper-poster-3>

**Joker: Folie à deux** to amerykański muzyczny dramat psychologiczny.

Reż. Todd Phillips, film oparty na komiksach DC o Batmanie jest kontynuacją Jokera z 2019 roku.

W rolach głównych Joaquin Phoenix, Lady Gaga, Brendan Gleeson i Zazie Beetz.

Na podst.

[https://pl.wikipedia.org/wiki/Joker:\\_Folie\\_%C3%A0\\_deux](https://pl.wikipedia.org/wiki/Joker:_Folie_%C3%A0_deux)

Magdalena Gawdzik, 3a LO

## Nasza twórczość literacka i plastyczna

„WIERSZ O SZKOLE”

W szkole wolę być i żyć,  
jak się kończy to żałuję,  
miłe chwile wywołuję  
i nie kłamię mojej mamie,  
że na rękach często staję.

Ćwiczę układy na gimnastyce,  
dużo liczę na matematyce.

Biorę udział w konkursach plastycznych  
i w zawodach gimnastycznych.

Pani kucharka pyszne obiady gotuje,  
a ja w świetlicy z koleżankami plotkuję.

To już koniec tego wiersza...

Jutro gimnastyka pierwsza!

Maria Gutek, 3a SP (autorka wiersza i rysunku)



## Coś smacznego!

Witajcie, dzisiaj chciałabym z Wami przygotować pyszną i dość szybką przekąskę, czyli ciasto francuskie ze szpinakiem - przepis pochodzi ze strony

<https://aniagotuje.pl/przepis/ciasto-francuskie-ze-szpinakiem>

Czas przygotowania – 25 minut

Czas pieczenia – 18 minut

Liczba porcji – 22 porcje

Składniki:

- 1 płat ciasta francuskiego – 275 g,
- 200 g świeżego szpinaku baby,
- 100 g sera feta,
- 2 ząbki czosnku – 10 g,
- 2 kawałki suszonych pomidorów,
- 1 łyżka masła klarowanego,
- po szczypcie pieprzu (można też szczyptę soli).

Przygotowanie :

Do zrobienia tego dania używamy szpinaku baby. Cały szpinak przekładamy na duży durszlak (służy on do odcedzania i płukania żywności). Durszlak ze szpinakiem umieszczamy w zlewie. Płuczemy szpinak pod zimną, bieżącą wodą.

Następnie nagrzewamy średniej wielkości patelnię. Wykładamy jedną łyżkę masła klarowanego. Obieramy dwa ząbki czosnku, przepuszczamy przez praskę i dodajemy na patelnię. Po niecałej minucie dodajemy też cały szpinak. Szpinak może się z początku ledwo mieścić na patelni, ale po chwili zacznie mięknąć i zmniejszy objętość. Mieszymy ostrożnie całość przez chwilę, a następnie zmniejszamy moc palnika do niższej niż średnia i smażymy całość niecałe 10 minut.

Na koniec dodajemy też posiekane drobno dwa kawałki suszonych pomidorów (zazwyczaj sprzedawane w słoiku). Dodajemy również szczyptę pieprzu (oraz jeśli chcemy, szczyptę soli). Całość mieszamy i wyłączamy.

Rozwijamy arkusz ciasta francuskiego i prostujemy go. Ciasto kroimy na dwa takie same paski, wzdłuż dłuższego boku. Na środek każdego paska umieszczamy przestudzony farsz z patelni. Ponieważ szpinak nie był przykrywany przykrywką podczas smażenia, to nie powinien być mokry. Jeśli Wasz szpinak z czosnkiem i suszonym pomidorem ma sporo wody/sosu, to nadmiar płynu koniecznie trzeba odlać. Dopiero w tym momencie dodajemy pokruszony ser feta (jeśli masz ser taki jak ser cheddar lub ser pleśniowy to również mogą być w zamian za fetę).

100 gramów sera dzielimy na pół i rozkładamy po równo na każdy pasek ciasta. Gdy farsz jest już nałożony, można zawinąć boki ciasta do środka. Końce zlepiamy, a łączenie boków delikatnie łączymy - np. widelcem. Ruloniki przekładamy/turlamy ostrożnie na druga

stronę, by łączenie znajdowało się od spodu. Oстрыm nożem kroimy każdy rulon na niewielkie części o szerokości około 4 cm.

Na blaszkę wykładamy arkusz papieru do wypieków. Gotowe do pieczenia ciasto francuskie ze szpinakiem kładziemy na blaszkę, zachować trzeba między nimi niewielkie odstępy. Paszteciki smarujemy z wierzchu rozbełtanym jajkiem i posypujemy odrobiną sezamu lub też kminku, czarnuszki czy oregano. Blaszkę z pasztecikami umieszczamy na środkowej półce piekarnika nagrzanego do 200 stopni. Opcja pieczenia: góra/dół, pieczemy około 18 minut, do zarumienienia ciasta. Można je wyjmować z piekarnika od razu po upieczeniu.

Takie ciasto francuskie ze szpinakiem świetnie smakuje zarówno na ciepło, jak i po przestudzeniu. Można je podać jako samodzielne danie, jak również jako przystawkę. Smacznego!

Aby Was zachęcić do wykonania tej smacznej przekąski, publikujemy zdjęcie umieszczone przy przepisie.

Wasza Milusia ☺







Kącik ortograficzny? 😊



**A może macie ciekawe, proste przepisy, według których gotujecie w Waszych domach? Pochwalcie się nimi!**



Rozalia S., Aniela O., Oliwia K. – 4a SP

## Ściana Śmiechu ☺

Kochani – w tym miejscu zamieszczamy żarty z dawnych numerów gazetki szkolnych, które publikowane były w naszej szkole ☺



Jasiu czeka z mamą na samolot.

Jasiu: Mamo, siku!

Mama na to to: Nie! Bo zaraz przyleci samolot!

Po jakimś czasie:

- Mamo, leci!

- Gdzie?

- Po nogawkach... ☺

Do Nowaków przyjechała w odwiedziny babcia:

- Wnusi, dobrze się chowasz? – pyta.

-Staram się – wzdycha Pawelek – ale mama i tak zawsze mnie znajdzie i wykąpie... ☺


Powyższe dowcipy zostały zaczerpnięte z Głosu Sportowca (rok szkolny 2009/2010, numery 3 i 4). Kto z Was chciałby tworzyć rubrykę z żartami od przyszłego numeru? Czekamy na Was w bibliotece szkolnej ☺

## Moje hobby, moja pasja!

Zapraszamy do współtworzenia rubryki „Moje hobby, moja pasja!” – zarówno uczniów, jak i nauczycieli!

W tym numerze zaprezentuję swoją pasję – makramę! Jest to technika dekoracyjnego zaplatania sznurków ☺

Oto kilka moich makramowych dzieł!



Tak można zaakcentować walentynki! ☺



Tutaj mamy choineczki!



A tutaj mamy akcent mówiący o Wielkanocy! ☺

A Wy? Jakie macie pasje? Napiszcie o nich, czekamy na Wasze materiały!

Sylwia Jaguszewska ☺